

اتصال ریموت از طریق VPN

جهت دسترسی امن و رمزنگاری شده از بستر اینترنت ((خارج از حوزه هنری)) به شبکه داخلی حوزه ، کاربران میبایست طبق آموزش جاری اقدام به دانلود و نصب و تنظیم نرمافزار Forti Client روی کامپیوتر شخصی خود ((pc یا Laptop)) نموده و پس از اتصال به شبکه داخلی از آدرس <https://aut.hozehonari.ir> برای دسترسی و استفاده از اتوماسیون اداری استفاده نمایند .

*** لازم به ذکر است پیش نیاز ها ، ابزارها و تنظیمات مربوط به اتوماسیون در مستندی جداگانه آموزش داده شده است ***

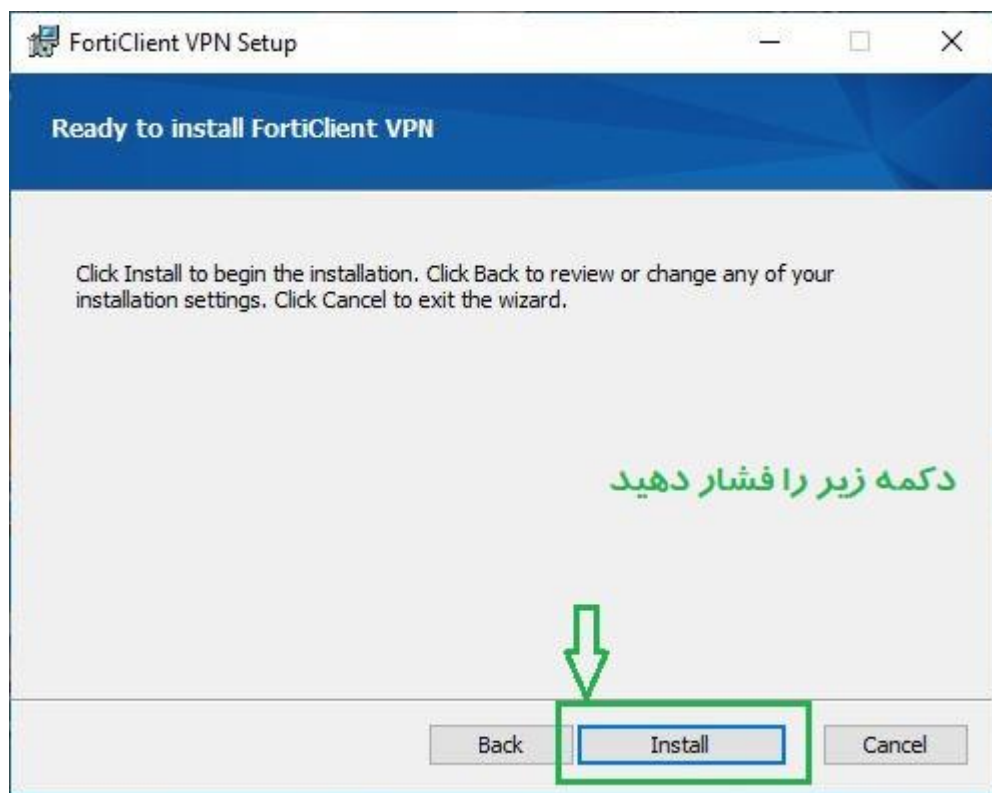
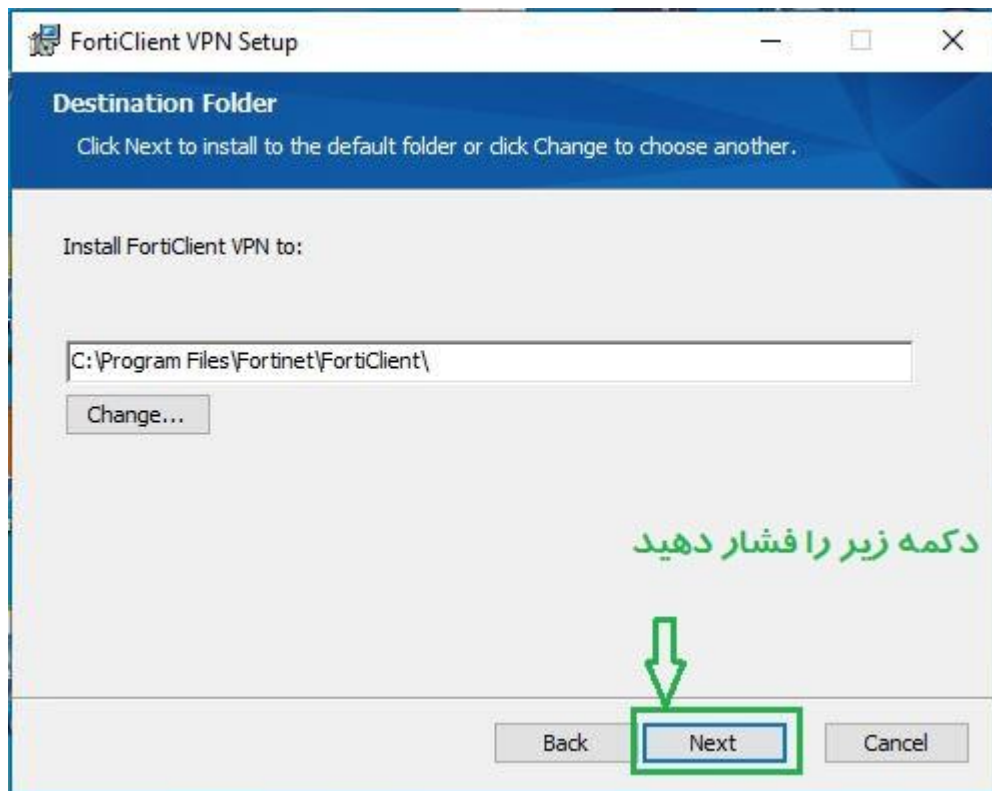
دانلود نرمافزار Forti Client

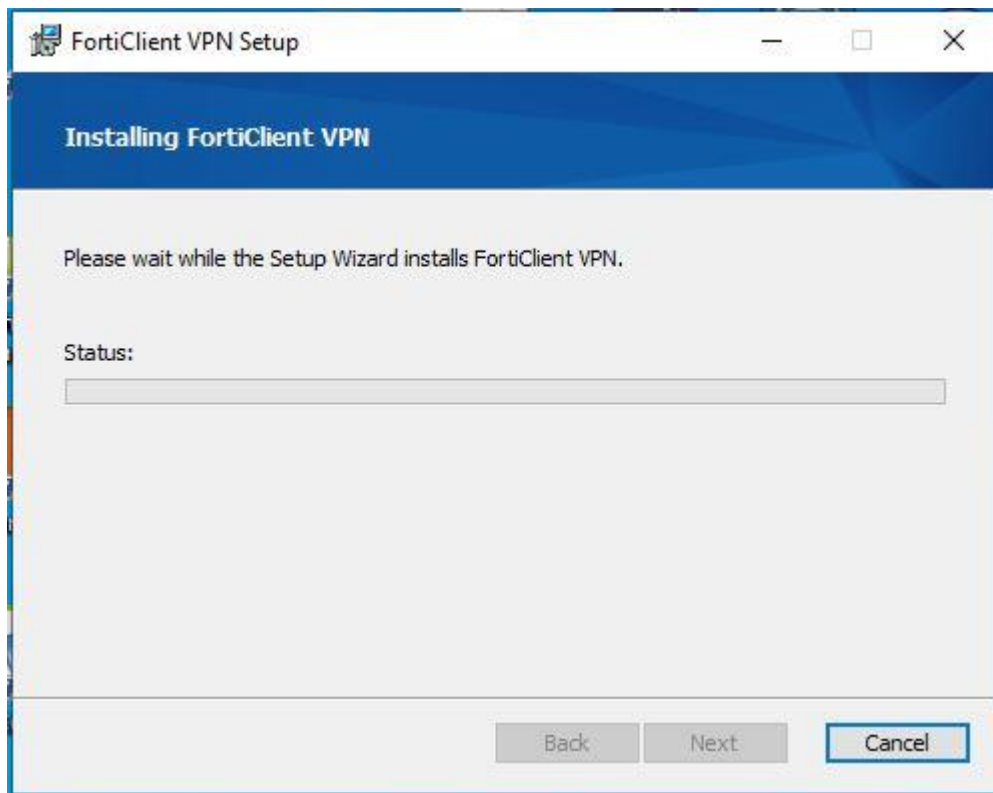
با ورود به لینک my.hozehonari.ir نسخه مربوط به سیستم عامل خود را دانلود نمایید .

نصب برنامه Forti Client

فایل FortiClientVPNSetup را که در مرحله قبلی دانلود نموده اید را اجرا نموده و مطابق با تصاویر ذیل نصب را انجام دهید.







برنامه را مطابق با تصاویر زیر اجرا و تنظیم نمایید .

